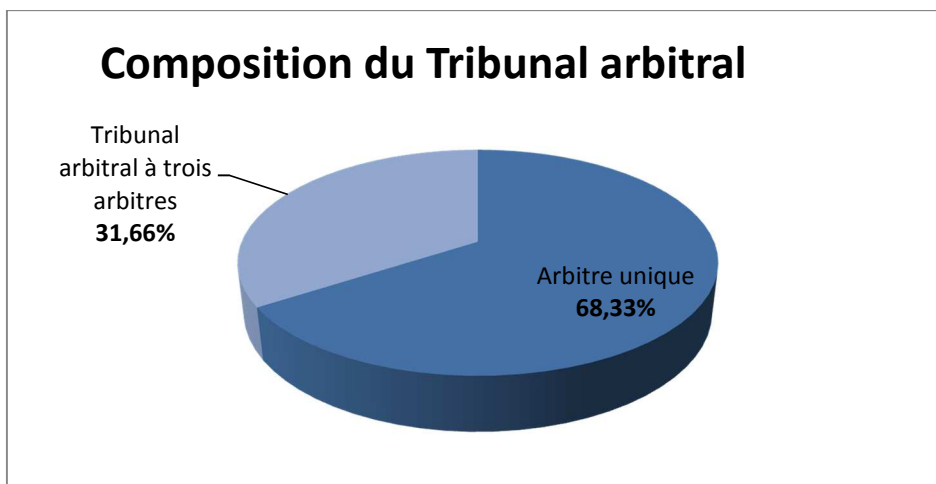


Statistiques - Arbitrages CEPANI clôturés en 2012

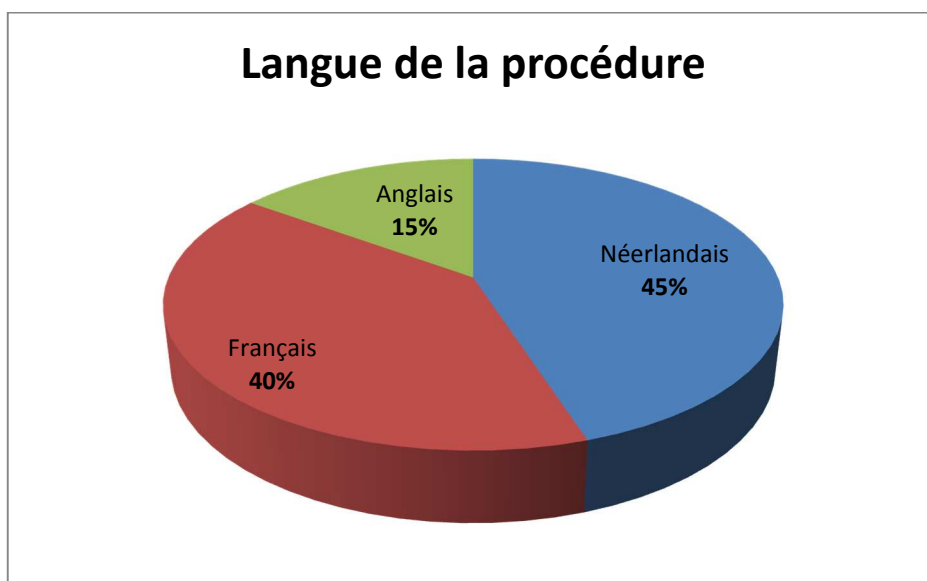
Composition du Tribunal arbitral

Arbitre unique ⇒ 41 dossiers, soit : 68,33 %	Tribunal arbitral composé de trois arbitres ⇒ 19 dossiers, soit : 31,66 %
--	---



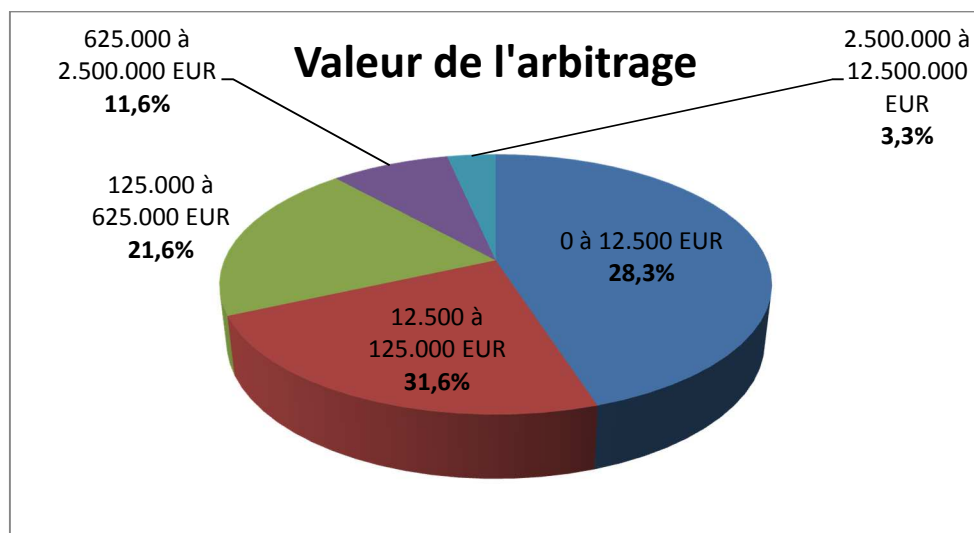
Langue de la procédure

Néerlandais ⇒ 27 dossiers, soit : 45 %	Français ⇒ 24 dossiers, soit : 40 %	Anglais ⇒ 9 dossiers, soit : 15 %
--	---	---



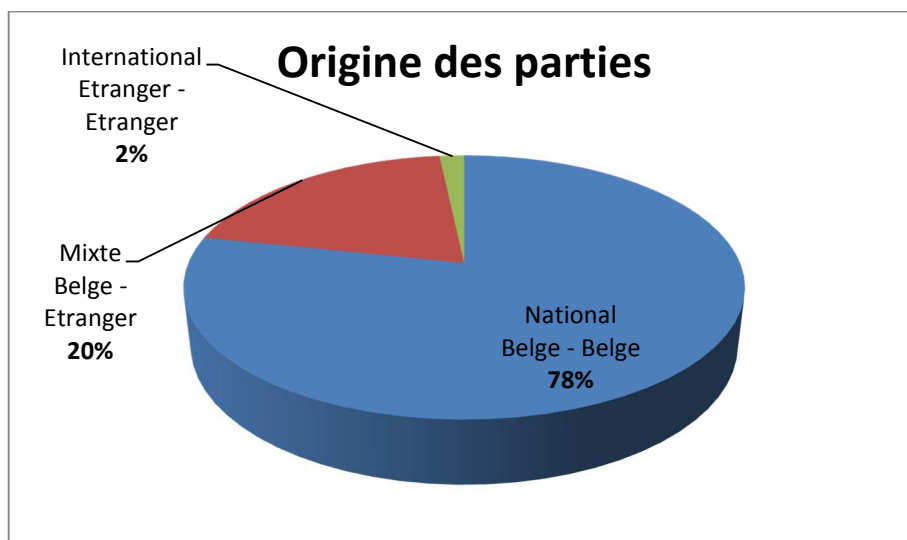
Valeur de l'arbitrage

0 – 2.500 EUR	12 soit 20 %
2.500 – 7.500 EUR	2 soit 3,3 %
7.500 – 12.500 EUR	3 soit 5 %
12.500 – 25.000 EUR	7 soit 11,6 %
25.000 – 75.000 EUR	9 soit 15 %
75.000 – 125.000 EUR	3 soit 5 %
125.000 – 250.000 EUR	4 soit 6,6 %
250.000 – 625.000 EUR	9 soit 15 %
625.000 – 1.250.000 EUR	3 soit 5 %
1.250.000 – 2.500.000 EUR	4 soit 6,6 %
2.500.000 – 5.000.000 EUR	0 soit 0 %
5.000.000 – 12.500.000 EUR	2 soit 3,3 %
Plus de 12.500.000 EUR	2 soit 3,3 %



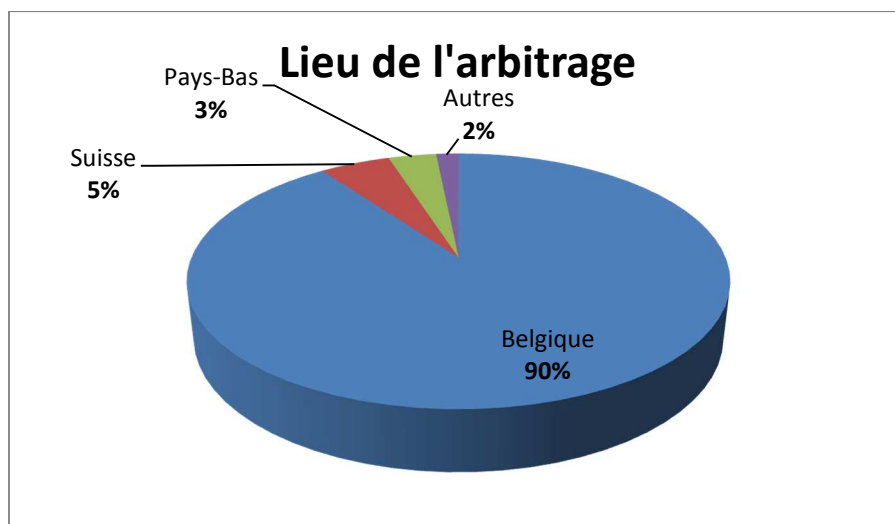
Origine des parties

Arbitrage national : Belge – Belge	Arbitrage mixte : Belge – étranger	Arbitrage international : étranger – étranger
47 dossiers, soit : 78,3 %	12 dossiers, soit : 20 %	1 dossier, soit : 1,7 %



Lieu de l'arbitrage

Belgique	Suisse	Pays-Bas	Turks and Caicos Islands
54 dossiers, soit : 90 %	3 dossiers, soit : 5 %	2 dossiers, soit : 3,4 %	1 dossier, soit : 1,6 %



Matières traitées

- Contrat de service : **45 %**
- Société – général : **23,3 %**
- Droit civil : **20 %**
- Contrat de distribution commerciale : **8,3 %**
- Construction : **3,4 %**

