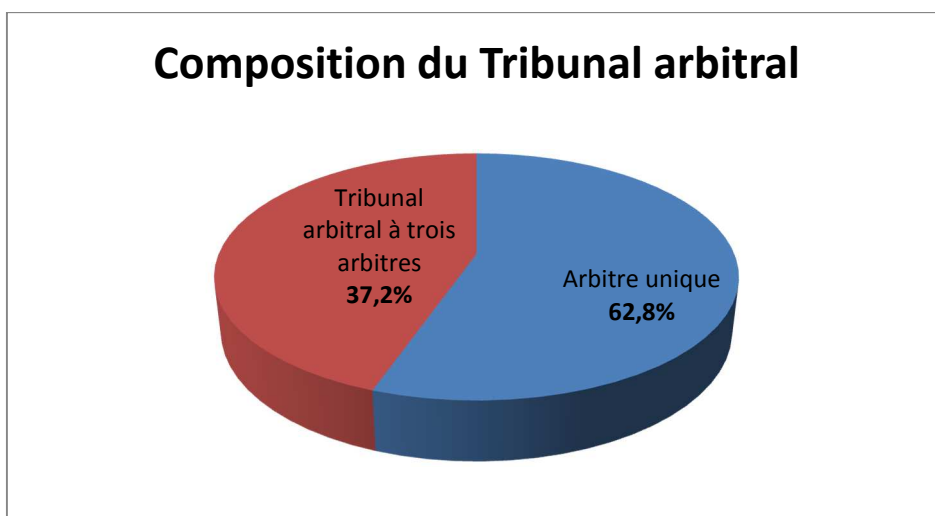


Statistiques - Arbitrages CEPANI introduits en 2012

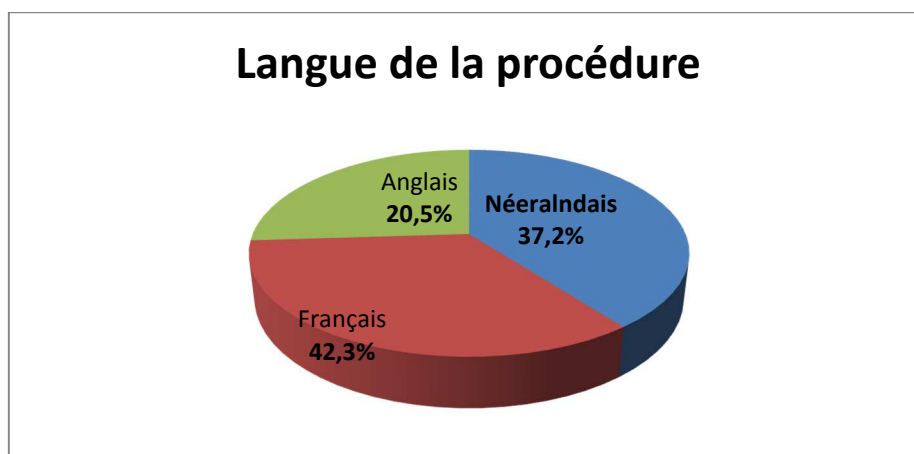
Composition du Tribunal arbitral

| | |
|---|--|
| Arbitre unique ⇒ 49 dossiers, soit : 62,8 % | Tribunal arbitral composé de trois arbitres ⇒ 29 dossiers, soit : 37,2 % |
|---|--|



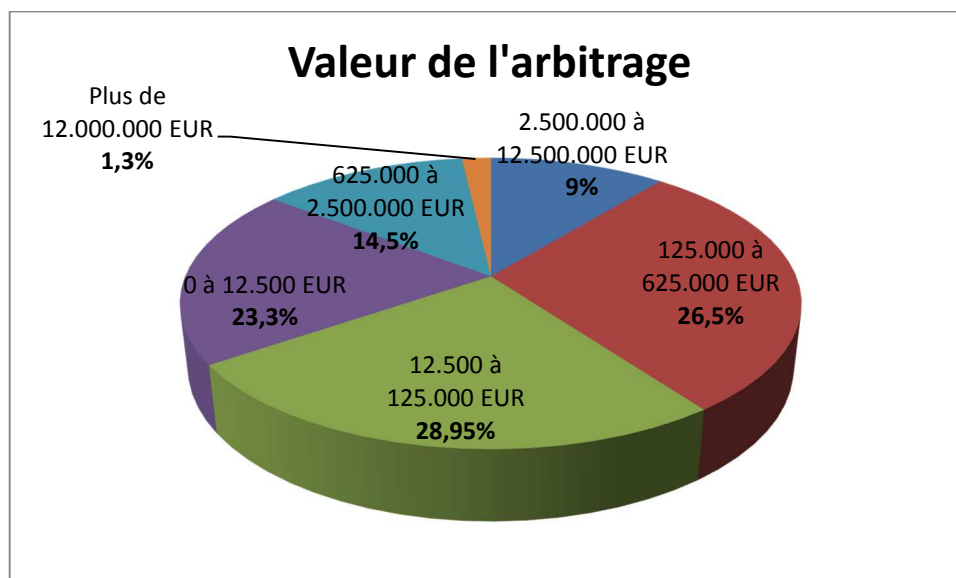
Langue de la procédure

| | | |
|---|--|--|
| Français ⇒ 33 dossiers, soit : 42,3 % | Néerlandais ⇒ 29 dossiers, soit : 37,2 % | Anglais ⇒ 16 dossiers, soit : 20,5 % |
|---|--|--|



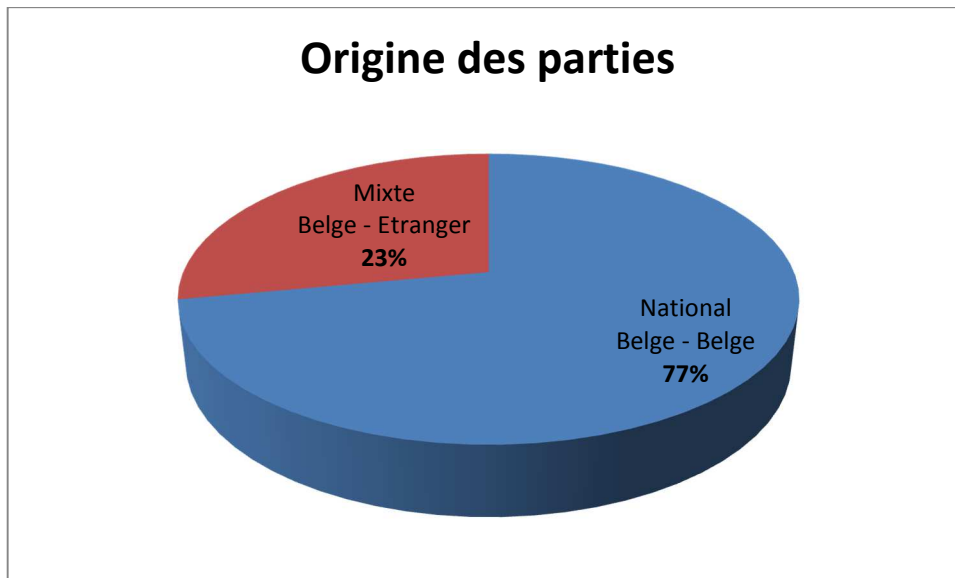
Valeur de l'arbitrage

| | |
|----------------------------|-----------------------|
| 0 – 2.500 EUR | 13 soit 17,1 % |
| 2.500 – 7.500 EUR | 2 soit 2,6 % |
| 7.500 – 12.500 EUR | 3 soit 4 % |
| 12.500 – 25.000 EUR | 6 soit 7,8 % |
| 25.000 – 75.000 EUR | 11 soit 14,5 % |
| 75.000 – 125.000 EUR | 3 soit 2,6 % |
| 125.000 – 250.000 EUR | 9 soit 12 % |
| 250.000 – 625.000 EUR | 11 soit 14,5 % |
| 625.000 – 1.250.000 EUR | 8 soit 10,5 % |
| 1.250.000 – 2.500.000 EUR | 3 soit 4 % |
| 2.500.000 – 5.000.000 EUR | 3 soit 4 % |
| 5.000.000 – 12.500.000 EUR | 4 soit 5 % |
| Plus de 12.500.000 EUR | 1 soit 1,3 % |



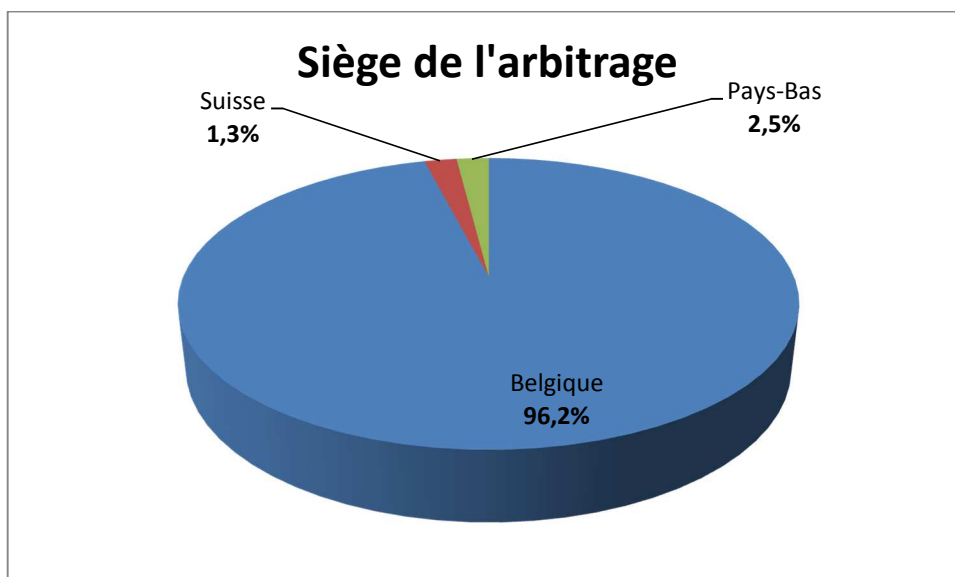
Origine des parties

| | |
|------------------------------------|------------------------------------|
| Arbitrage national : Belge – Belge | Arbitrage mixte : Belge – étranger |
| 60 dossiers soit 77 % | 18 dossiers soit 23 % |



Siège de l'arbitrage

| | | |
|---------------|--------------|--------------|
| Belgique | Suisse | Pays-Bas |
| 96,2 % | 1,3 % | 2,5 % |



Matières traitées

- Droit civil : **36,2 %**
- Société – général : **29,4 %**
- Contrat de service : **22,4 %**
- Contrat de distribution commerciale : **8,6 %**
- Droit du travail : **1,7 %**
- Contrat de garantie : **1,7 %**

